




## MINI TUTORIAL PER LA REDAZIONE DEL RAPPORTO GARA

Dopo aver scaricato il "RapportoGara.docx" aprire il file; la schermata si presenterà così

		<b>Federazione Italiana Pallavolo</b> Comitato Territoriale Liguria Ponente - stagione <b>RAPPORTO DEL PRIMO ARBITRO SULLA GARA</b>			
Serie:		N° gara:		Data:	
Squadra Casa:			-	Squadra Ospite:	

Non cliccare all'interno nella sezione "Serie" (dove compare un rettangolo azzurro) ma **iniziare a digitare, senza preoccuparsi del formato del carattere** (minuscole, maiuscole, grassetto, ecc.); terminata la digitazione premere il tasto "Tab" della tastiera.



		<b>Federazione Italiana Pallavolo</b> Comitato Territoriale Liguria Ponente - stagione <b>RAPPORTO DEL PRIMO ARBITRO SULLA GARA</b>			
Serie:	<b>U18FB</b>	N° gara:		Data:	

Il "focus" si sposterà nella sezione successiva (N° gara) dove si digiterà il numero della gara in oggetto. Proseguire nella compilazione del rapporto sempre passando da una sezione all'altra premendo il tasto "Tab" senza preoccuparsi dei vari formati di testo.

Serie:	<b>U18FB</b>	N° gara:	<b>345</b>	Data:					
Squadra Casa:	<b>SQUADRA VERDE</b>	-	Squadra Ospite:	<b>SQUADRA GIALLA</b>					
Risultato:	<b>0 - 0</b>	Parziali:	<b>00/00</b>	<b>00/00</b>	<b>00/00</b>	<b>00/00</b>	<b>00/00</b>	event. set di spareggio:	<b>00/00</b>

Nella sezione "Risultato" occorre digitare i punteggi rispettando il formato proposto, cancellando le sezioni dei parziali non necessarie.

Squadra Casa:	<b>SQUADRA VERDE</b>	-	Squadra Ospite:	<b>SQUADRA GIALLA</b>					
Risultato:	<b>3 - 1</b>	Parziali:	<b>25/19</b>	<b>25/23</b>	<b>25/27</b>	<b>25/21</b>	/	event. set di spareggio:	/

Proseguire nella compilazione completando tutte le sezioni e si noterà che i nomi delle due squadre saranno copiate in automatico nella sezione E.

### E - ALLENATORI IN PANCHINA (digitare SI o NO)

Società:	<b>SQUADRA VERDE</b>	Presente il 1° allenatore	<b>SI</b>	Presente il 2° allenatore	<b>SI</b>
	<b>SQUADRA GIALLA</b>		<b>SI</b>		<b>NO</b>

Al fine di mantenere "in bianco" il file, in modo da averlo sempre disponibile, si suggerisce di salvarlo nel proprio PC come "Modello di Word" salvando i file via via generati con il riferimento della gara: U18FB-345 - 2DF-531 - 1DM-677 ecc.

